



自从1964年地狱谷野猿公园开园以来，作为一年四季能够观赏日本猴引人入胜自然生态之场所，深受许多人的喜爱。

位于源自于长野县北部国立公园志贺高原的横汤川峡谷的地狱谷。生活在寒冷但多姿多彩大自然中的猴子们。在寒冬中泡温泉的雪猴，近年广为人知，受到世界上众多人们的喜爱。而且，也有许多研究人员以及摄影家取得了丰硕成果。



简体中文

地狱谷野猿公园

JIGOKUDANI YAEN-KOEN

WILD SNOW MONKEY PARK since 1964



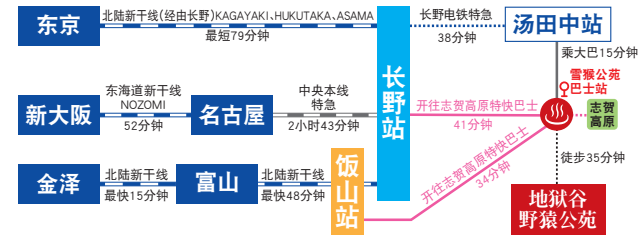
一年四季能让人们看到各种表情的雪猴。
请在野生环境里观赏它们的生态。



ACCESS

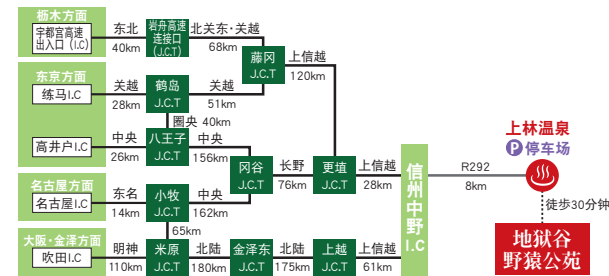
前往信州·地狱谷野猿公园的交通路线

乘坐电车·特快巴士指南



※在长野站东口·饭山站乘坐开往志贺高原的特快巴士时，请在“雪猴公园”下车。

开车指南



开园时间 4~10月/A.M8:30~P.M5:00
11月~3月/A.M9:00~P.M4:00 无定休日
※由于是野生动物，也有时不来公园。

入苑门票 (含消费税)	普通门票		团体票(20名以上)
	大人 (18岁以上)	800日元	680日元
儿童 (6岁以上)	400日元	340日元	

(株)地狱谷野猿公园 JIGOKUDANI YAEN-KOEN

〒381-0401 长野县下高井郡山内町大字平穏6845番地
TEL.0269-33-4379 / FAX.0269-33-8521

<https://jigokudani-yaenkoen.co.jp/>



简体中文

致光临地狱谷野猿公园的游客们

关于开苑时间

夏季开苑时间8:30~17:00(冬季开苑时间9:00~16:00)。即使到开苑时间,有时,猴子们也会姗姗来迟。营业时间仅供参考。野猿公园的日本猴都是原生态的野生动物。因此,根据天气等情况,有时无预告即改变了时间。请大家出行前留意,并做好安排。

服装·鞋


请根据天气,注意来苑时的服装和鞋。尤其冬季降雪多,有时还有暴风雪的风险。因此,来苑时请穿着适合气候的防寒服。虽然会对道路以及步道进行除雪并撒防滑剂,但是,冻结的地方依然很滑,因此,来苑时请穿长胶鞋或者雪地鞋、冰爪。(穿皮鞋、运动鞋、高跟鞋非常危险)

厕所设施

在上林温泉至地狱谷野猿公园之间(约2km、徒步约30分钟)没有厕所。

交通及停车场

停车场车位有限,请尽量利用公共交通工具。
※涩温泉路线冬季(12月~3月)禁止通行。



我们来观赏一下在猴群里,
猴子是怎样行动的。



观赏看点

猴子是最接近我们人类的动物。比如,手的形状、脸型等有很多相似的地方。但是,后脚的形状和使用功能则具有猴子特有的特点。让我们来观察一下人类和其他动物的各种差异。日本猴是具有高度社会化的动物。他们生活在一个叫“猴群”的集体组织里。靠信赖和被信赖而生活。让我们来观赏一下,每只猴子在猴群里干什么。



游客观赏猴子时的注意事项



保持距离,不许触摸、不许威摄。



不让看到食物、不投食。



禁止携带狗、猫等宠物入苑。



可以使用相机、视频等进行拍摄。

关于拍摄的注意事项

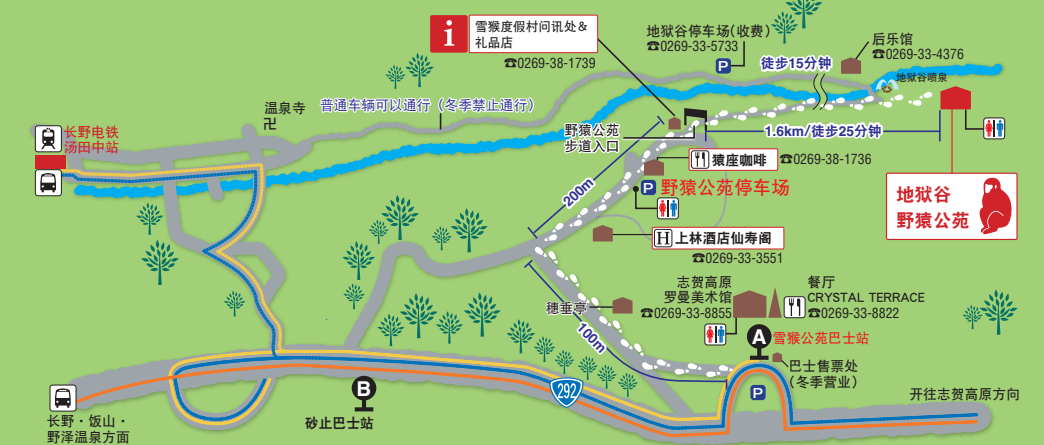
- 禁止将相机放入温泉内或使用无人机拍照、自拍杆等特殊拍摄。
- 拍摄时,请保持距离,不要将相机、智能手机以及手机等靠近猴子。

为了您能安全观赏,
请给予协助。

苑内地图



从汤田中至地狱谷野猿公园的路线



YELLOW LINE

请在“雪猴公园”巴士站下车。

〔汤田中 ⇄ 雪猴公园〕

BLUE LINE

请在“雪猴公园”巴士站下车。

〔汤田中 ⇄ 雪猴公园·志贺高原〕

※志贺高原线。

ORANGE LINE

请在“雪猴公园”巴士站下车。

〔长野 ⇄ 雪猴公园·志贺高原〕